

### Esquineros y Rebordes papel-metálicos marca PERFATRIM<sup>®</sup> - BEADEX<sup>®</sup>

- Accesorios con alma de metal y papel.
- Fácil instalación sin necesidad de tornillos o clavos.
- Resistentes al maltrato y golpes.
- Producto ideal para trabajos de alta calidad de acabado.
- Técnicamente perfectos.

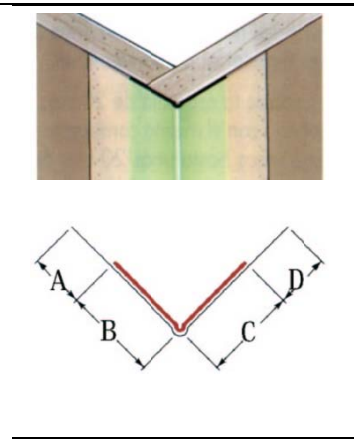
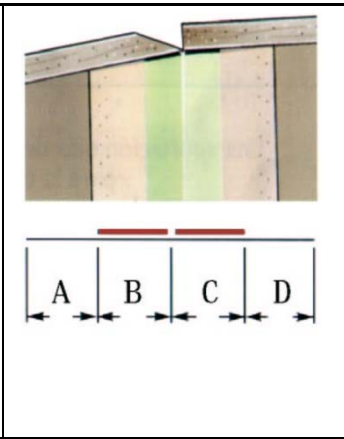
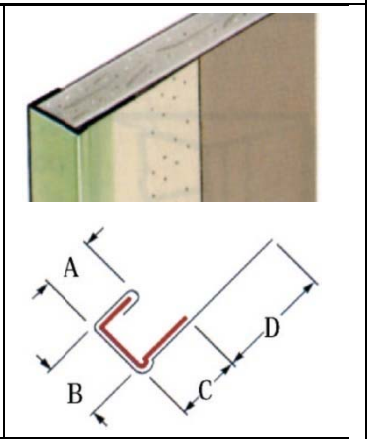
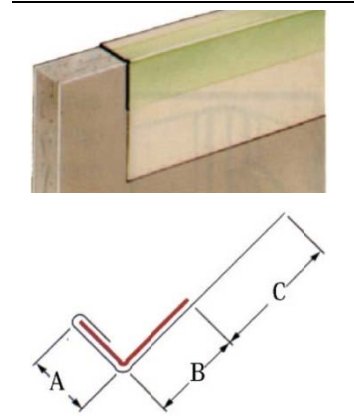
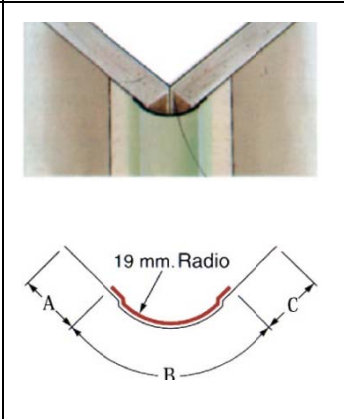
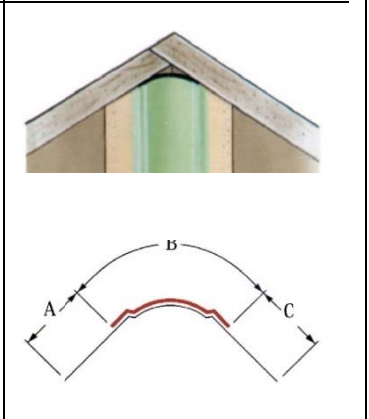
### Descripción

La línea de accesorios papel-metálicos PERFATRIM<sup>®</sup> - BEADEX<sup>®</sup> cuentan con varios productos de alta calidad y terminados en formas y tamaños para resolver cualquier necesidad de decoración. Fabricados con cinta de papel resistente laminada al perfil metálico, éstos accesorios presentan una gran resistencia al agrietamiento y a despostillarse por golpes o fricciones.

La cinta de papel reforzado asegura una excelente adherencia a la superficie de tablero de yeso por medio del compuesto para juntas. No se requieren fijadores mecánicos como clavos, tornillos o grapas para su instalación, facilitando su tratamiento y alineación, reduciendo así también el costo de mano de obra.

Todos los accesorios PERFATRIM<sup>®</sup> - BEADEX<sup>®</sup> son fabricados conforme a las especificaciones de la norma ASTM C-1047.

### Modelos

		
<p>Esquinero Recto Exterior</p>	<p>Esquinero Flexible</p>	<p>Reborde J</p>
		
<p>Reborde L</p>	<p>Esquinero Boleado Exterior</p>	<p>Esquinero Boleado Interior</p>



# Accesorios papel-metálicos

## Perfatrim® – Beadex®

Modelos	Dimensiones					
	Modelo	Peso (kg/m.)	A (mm.)	B (mm.)	C (mm.)	D (mm.)
	Esquinero Recto Exterior	0.15	19 (3/4")	25.4 (1")	25.4 (1")	19 (3/4")
	Esquinero Flexible (B2 OS)	4.14	15.9 (5/8")	15.9 (5/8")	15.9 (5/8")	15.9 (5/8")
	Reborde J (B9J 1/2")	0.23	12.7 (1/2")	1.43 (9/16")	1.59 (5/8")	2.70 (1-1/16")
	Reborde L (B4 1/2")	0.12	12.7 (1/2")	2.38 (15/16")	3.18 (1-1/4")	
	Esquinero Boleado Exterior	0.13	15.9 (5/8")	15.9 (5/8")	R= 19 (3/4")	
	Esquinero Boleado Interior	0.13	19 (3/4")	19 (3/4")	R= 19 (3/4")	

Presentación	Los accesorios PERFATRIM®-BEADEX® se fabrican en piezas de 2.44 m. de largo, excepto el esquinero flexible que se vende en rollos de 30.5 m. Se comercializan en piezas sueltas o en los siguientes empaques:		
	Producto	Pieza	Empaque
	Esquinero Recto Exterior	2.44 m. (8') largo	Caja con 50 piezas
	Reborde L	2.44 m. (8') largo	Caja con 50 piezas
	Reborde J	2.44 m. (8') largo	Caja con 25 piezas
	Esquinero Boleado Exterior	2.44 m. (8') largo	Caja con 50 piezas
	Esquinero Boleado Interior	2.44 m. (8') largo	Caja con 50 piezas
	Esquinero Flexible	Rollo de 30.5 m. (100')	Caja con 10 rollos

Usos	<p>Esquineros y rebordes: para proteger las esquinas exteriores expuestas a golpes o fricciones por tráfico pesado, cajillos o cambios de nivel en plafón, sujetos a maltratos por mantenimiento.</p> <p>Rebordes: para proteger y perfilar cantos de tableros de yeso que por uso o diseño queden expuestos a la vista o tráfico.</p> <p><b>Aplicación</b></p> <p>Aplique compuesto para juntas marca TABLAROCA® en la superficie que recibirá el accesorio, considerando que la parte interior de la pieza deberá adherirse con el compuesto. Si la aplicación es en equinas, aplicar compuesto suficiente en ambas caras de la esquina de 5 cm. (2") de ancho aproximadamente. Si la aplicación es de un reborde que se instalará en el canto del tablero, asegurar la aplicación de compuesto de 5 cm. (2") de ancho en la cara que recibirá el lado largo del perfil, en el canto del tablero, y en la cara posterior si se trata de un reborde J.</p> <p>Colocar el accesorio sobre la superficie con compuesto, y presionar para que el exceso salga por los lados largos del accesorio.</p> <p>Retire el exceso de compuesto con una espátula verificando que el accesorio esté adherido en su totalidad, y revisando que no existan burbujas de aire debajo de los bordes de papel.</p> <p>Conserve una capa fina de compuesto sobre el accesorio, y deje secar por el mismo tiempo de la cinta de</p>
------	---



# Accesorios papel-metálicos

## Perfatrim® – Beadex®

juntas.

Cubra con el número de capas de compuesto especificadas en el Nivel de Acabado correspondiente, normalmente recibe el mismo número de capas que las juntas entre tableros.

### Limitaciones

- Todos los accesorios PERFATRIM®-BEADEX® son para uso con tableros de yeso marca TABLAROCA®.
- Su uso se limita a aplicaciones interiores.
- No se recomienda para uso en exterior, ni en zonas de exposición directa de agua o intemperismo.
- No se use con otros sistemas constructivos.

### Almacenamiento

Consérvese en un lugar fresco y seco.

Evite cualquier exposición a la humedad o intemperismo, ya sean los rollos sueltos o sus empaques.

### Consideraciones de uso

La superficie de instalación de los accesorios deberá estar limpia, libre de polvo, grasa, aceite o cualquier suciedad.

Se recomienda preparar los cantos de los tableros que han sido recortados antes de la instalación de rebordes, eliminando las imperfecciones de corte con una escofina.

Para su instalación se recomienda el uso de las espátulas de 4", 6", y 8" que se utilizan para realizar el tratamiento de juntas del sistema.

Procure mantener las piezas en un lugar seco y protegido de golpes y maltratos, para evitar que el papel que recubre la pieza se raspe, ensucie o rompa.

Pueden utilizarse estos accesorios en vez de los accesorios metálicos.

### Marcas Registradas

Las siguientes marcas son propiedad de United States Gypsum Company, o USG México S. A. de C. V.: TABLAROCA®, PERFATRIM®, REDIMIX®, BEADEX®

### Nota

No todos los productos descritos en este documento son de disponibilidad inmediata. Consulte a su distribuidor autorizado USG o a su representante de ventas.

### Advertencia

El fabricante no se hace responsable

por daños o pérdidas, ocasionados por accidentes, o derivados del mal uso o manejo de sus materiales, consecuencia de no seguir las instrucciones publicadas por USG vigentes, o por haberse destinado a usos fuera de especificación.

La responsabilidad de USG se limita a la reposición de material que presente defectos de fabricación.

No se atenderá ninguna reclamación que no haya sido presentada por escrito dirigida a USG México dentro de un plazo no mayor a 30 días a partir de la fecha en la que fue detectado el problema.

### Seguridad

Antes y durante el manejo de los productos USG, siga las normas de seguridad industrial vigentes. Tome las precauciones necesarias y utilice el equipo de seguridad personal adecuado.

Lea detenidamente las instrucciones impresas en los empaques, manuales y fichas técnicas publicadas por USG México relacionadas con los productos antes de su especificación e instalación.